

**Fehlerbalkendiagramme und Rücklaufzahlen  
CHE-Hochschulranking 2022**

**Bau- und Umweltingenieurwesen (Uni)**

# Tabellenverzeichnis

Tabelle 1: Rücklaufzahlen 2022.....	2
-------------------------------------	---

# Abbildungsverzeichnis

Abbildung 1: Lage und Verteilung der Bewertungen .....	2
Abbildung 2: Allgemeine Studiensituation .....	3
Abbildung 3: Digitale Lehrelemente .....	4
Abbildung 4: Prüfungen .....	5
Abbildung 5: Räume .....	6

Tabelle 1: Rücklaufzahlen 2022

Subfach	Hochschule	Fallzahl
Bauingenieurwesen	RWTH Aachen	133
Bauingenieurwesen	Uni Bochum	22
Bauingenieurwesen	BTU Cottbus-Senftenberg/Cottbus (U)	44
Bauingenieurwesen	TU Darmstadt	49
Bauingenieurwesen	TU Dortmund	34
Bauingenieurwesen	TU Kaiserslautern	39
Bauingenieurwesen	Karlsruher Inst. f. Technologie KIT	42
Bauingenieurwesen	Uni Kassel	89
Bauingenieurwesen	TU München	69
Bauingenieurwesen	Uni Weimar	21
Umweltingenieurwesen/Bau	RWTH Aachen	92
Umweltingenieurwesen/Bau	Uni Bochum	16
Umweltingenieurwesen/Bau	TU Braunschweig	18
Umweltingenieurwesen/Bau	TU Darmstadt	46
Umweltingenieurwesen/Bau	TU Hamburg	56
Umweltingenieurwesen/Bau	Uni Kassel	39
Umweltingenieurwesen/Bau	TU München	44
Umweltingenieurwesen/Bau	Uni Rostock	16

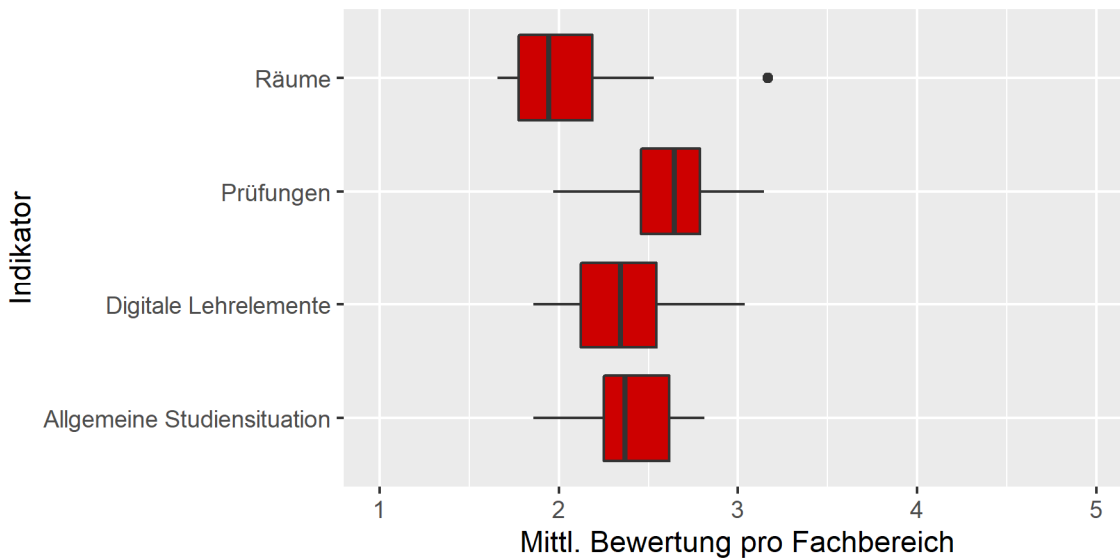


Abbildung 1: Lage und Verteilung der Bewertungen

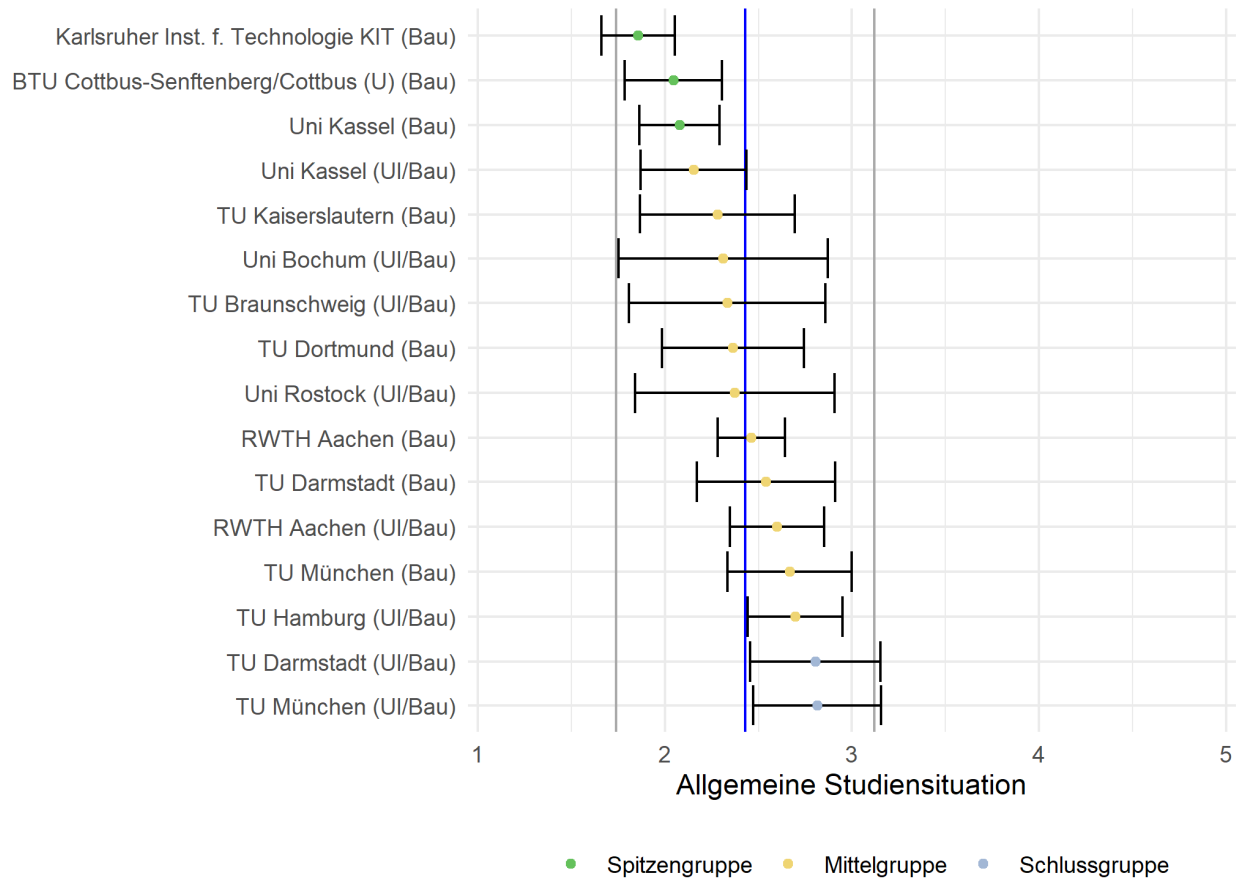


Abbildung 2: Allgemeine Studiensituation

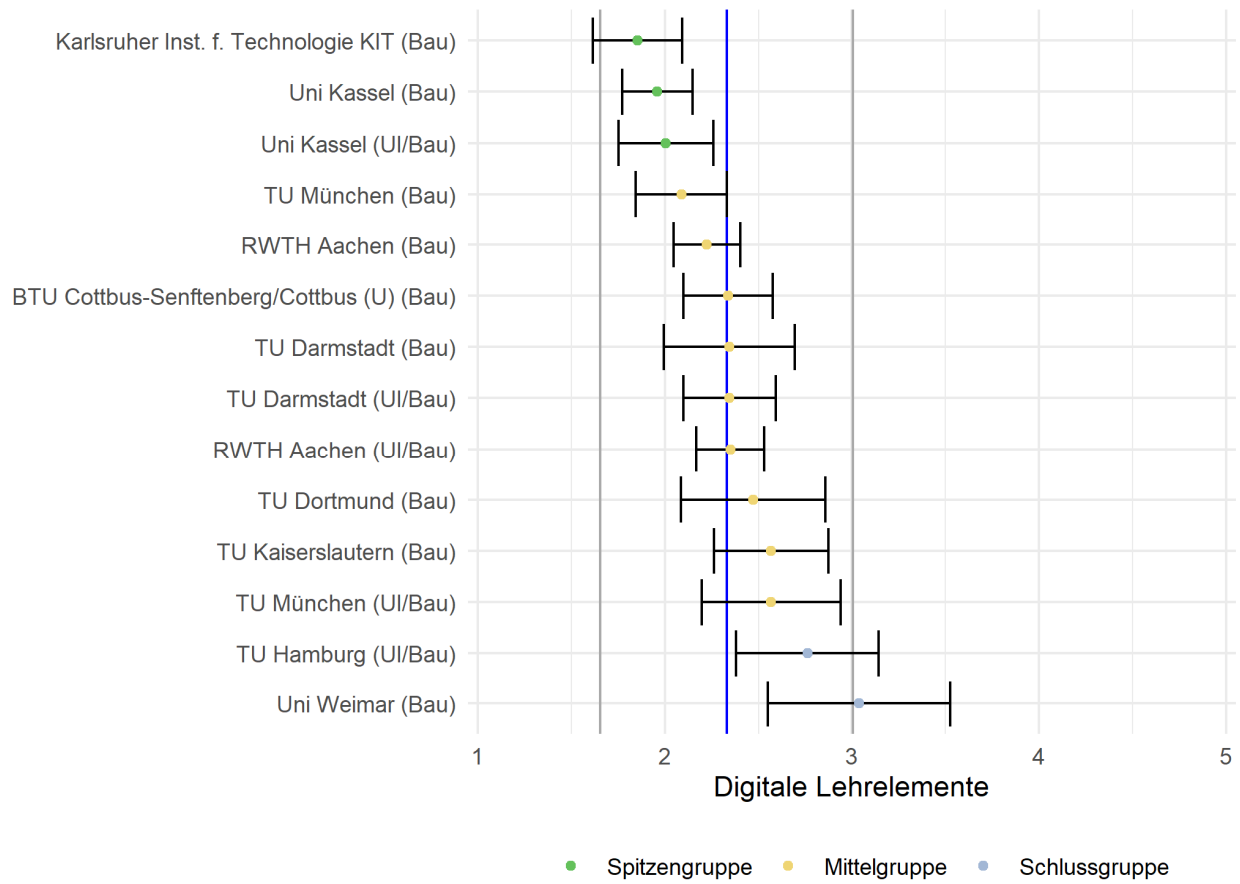


Abbildung 3: Digitale Lehrelemente

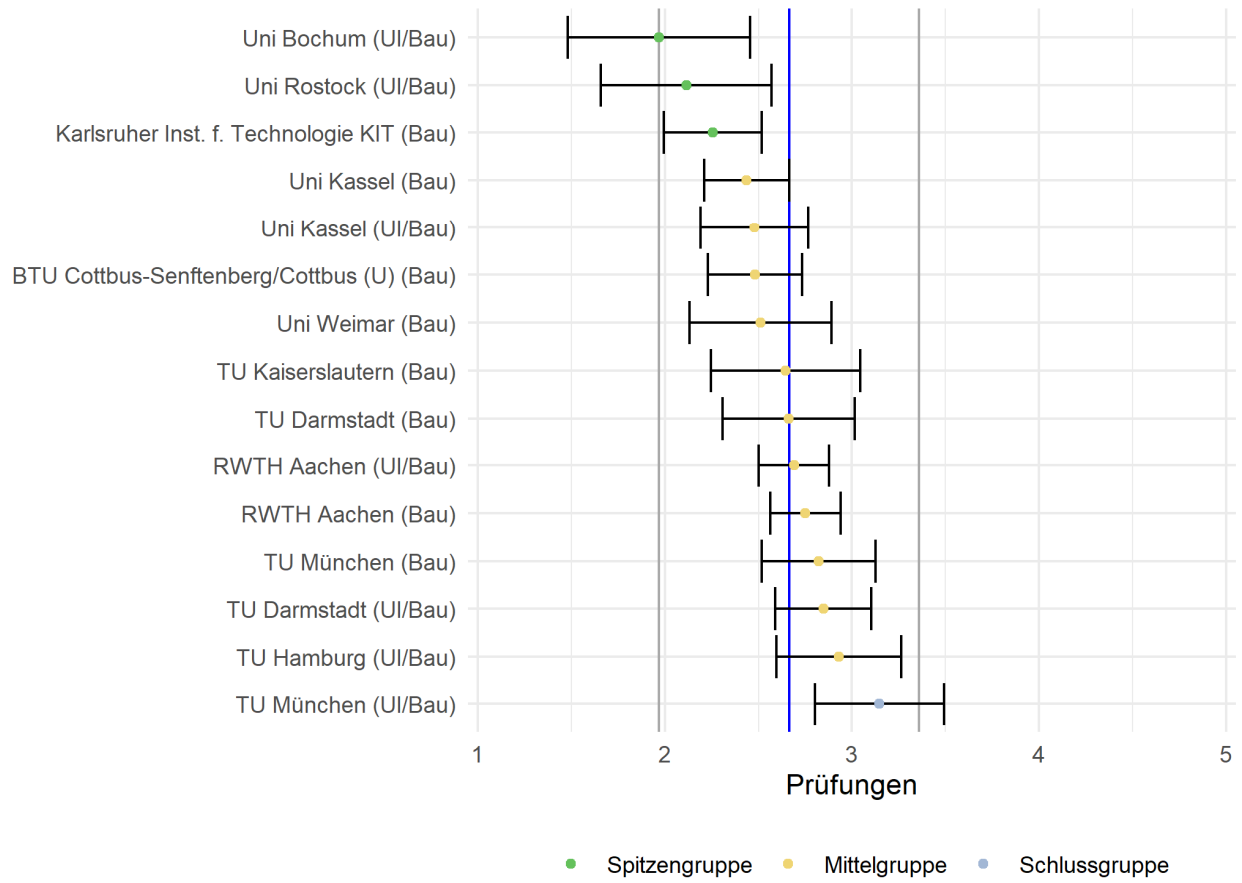


Abbildung 4: Prüfungen

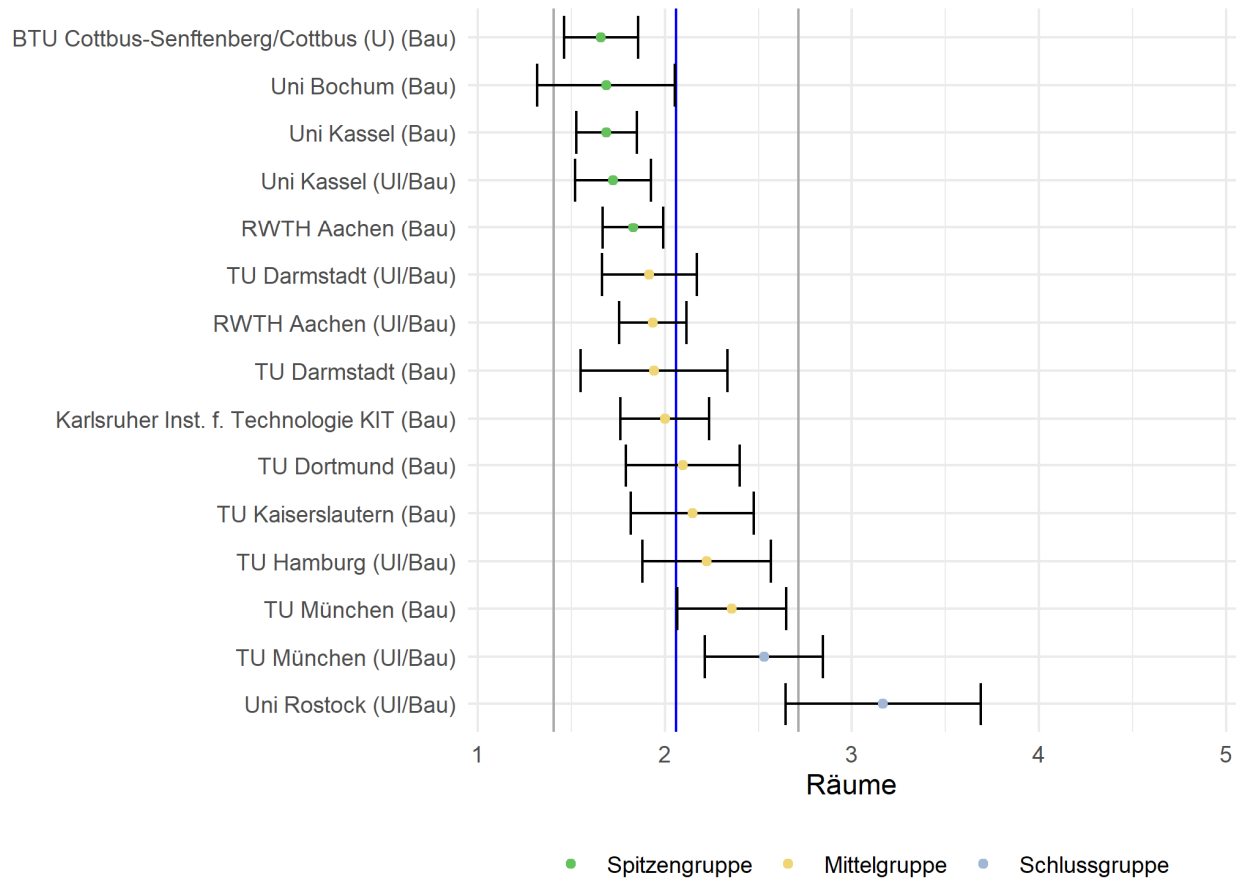


Abbildung 5: Räume